




# KINDERRIJK ZAAIKALENDER




## Wortelgewassen


<b>Rode biet</b> 	zaaien	FEB	MRT	APR	MEI					
	verplanten	FEB	MRT	APR	MEI					
	oogsten				MEI	JUN	JUL	AUG	SEP	OKT

<b>Wortel</b> 	zaaien	MRT		APR							
	verplanten				APR	MEI	JUN				
	oogsten				MEI	JUN	JUL	AUG			



## Kruiden


<b>Basilicum</b> 	zaaien	MRT		APR	MEI	JUN					
	verplanten				MEI	JUN	JUL				
	oogsten						JUN	JUL	AUG	SEP	OKT


<b>Bieslook</b> 	zaaien	MRT		APR	MEI						
	verplanten				APR	MEI	JUN	JUL	AUG		
	oogsten						JUN	JUL	AUG	SEP	OKT



Wormen woelen de grond om en zorgen ervoor dat de grond vruchtbaar blijft. Ze zijn dus onmisbaar in jouw moestuin.

## Bladgewassen

<b>Sla</b> 	zaaien	FEB	MRT	APR	MEI	JUN	JUL	AUG			
	verplanten				APR	MEI	JUN	JUL	AUG		
	oogsten						MEI	JUN	JUL	AUG	SEP

<b>Andijvie</b> 	zaaien	MRT		APR	MEI	JUN	JUL	AUG			
	verplanten				APR	MEI	JUN	JUL	AUG		
	oogsten						JUL	AUG	SEP	OKT	NOV


## Koolsoorten

<b>Rucola</b> 	zaaien				MRT	APR	MEI	JUN	JUL	AUG		
	verplanten	<i>rucola zaai je direct in de grond en verplant je niet</i>										
	oogsten					APR	MEI	JUN	JUL	AUG	SEP	OKT

<b>Radijs</b> 	zaaien				APR	MEI	JUN	JUL	AUG			
	verplanten	<i>radijs zaai je direct in de grond en verplant je niet</i>										
	oogsten					APR	MEI	JUN	JUL	AUG	SEP	OKT


<b>Tuinkers</b> 	zaaien	JAN	FEB	MRT	APR	MEI	JUN	JUL	AUG	SEP	OKT	NOV	DEC
	verplanten	<i>tuinkers zaai je direct in de grond en verplant je niet</i>											
	oogsten	JAN	FEB	MRT	APR	MEI	JUN	JUL	AUG	SEP	OKT	NOV	DEC

Radijsjes willen niet verplaatst worden. Voorzaaien heeft dus ook echt geen zin. Je zaait ze altijd meteen in je bak of tuin op de juiste plek.



## Vruchtgewassen

<b>Tomaat</b> 	zaaien	MRT		APR	MEI						
	verplanten				MEI	JUN					
	oogsten						JUL	AUG	SEP	OKT	

<b>Komkommer</b> 	zaaien				APR	MEI	JUN				
	verplanten				MEI	JUN					
	oogsten						JUL	AUG	SEP		


<b>Courgette</b> 	zaaien				APR	MEI					
	verplanten				MEI	JUN	JUL				
	oogsten						JUL	AUG	SEP	OKT	NOV



Zie je kleine ronde gaatjes in de bladeren van groenten? Dat komt door de aardvlo, een kleine kever. Tuinkers en radijs helpen tegen de aardvlo.



Heeft jouw kiemplantje minimaal 3 blaadjes? Dan is het kleine plantje klaar om verpot te worden.



Lieveheersbeestjes zijn de natuurlijke vijand van de bladluis. Ze smikkelen ze graag op! Sterker nog, lieveheersbeestjes hebben de bladluizen nodig om gezond door het leven te gaan.

# Waar komt een sperzieboon vandaan? Hoe groeit een aardbei? Uit de moestuin natuurlijk!

Een moestuin is reuze interessant voor kinderen, het is leuk en leerzaam. Kinderen leren spelenderwijs over zaaien, planten, oogsten, proeven en ruiken. Samen verwonderen over het proces van groei en bloei, van het zaadje dat uitgroeit tot een wortel. Het is een mooie manier om kinderen te leren over waar hun voedsel vandaan komt. En misschien gaan ze zelfs wel groenten eten waar ze eerst niets van moesten hebben. Niets is namelijk zo leuk en lekker als wat je zelf hebt gekweekt.

Kinderen die voor een moestuin zorgen, leren ook om te gaan met de natuur. Spelenderwijs worden ze bewust van het weer, de seizoenen en allerlei insecten die er zijn.

Samen in de moestuin tuinieren is hartstikke leuk! Een stukje grond of wat potten zijn voldoende om te starten. Het gaat kinderen niet om kilo's radijsjes of honderden wortels maar om het plezier van groeien en bloeien en het avontuur om zelf je eigen groenten te kweken. Aan de slag dus en met deze zaaikalender helpen we je graag op weg!

Meer tips? Kijk dan op [www.kinderrijk.nl/moestuin](http://www.kinderrijk.nl/moestuin).



KINDEROPVANG • [WWW.KINDERRIJK.NL](http://WWW.KINDERRIJK.NL)



Als je wilt weten of je plantje water nodig heeft, kun je even aan de bodem voelen. De aarde moet namelijk een beetje vochtig zijn.

De grootste schoonmakers van je moestuin zijn pissebedden. Ze leven van dood blad en houtresten.



Weet je dat als je lang genoeg wacht je wortel gaat bloeien? Het lijkt dan veel meer op een sierbloem dan op een groente.